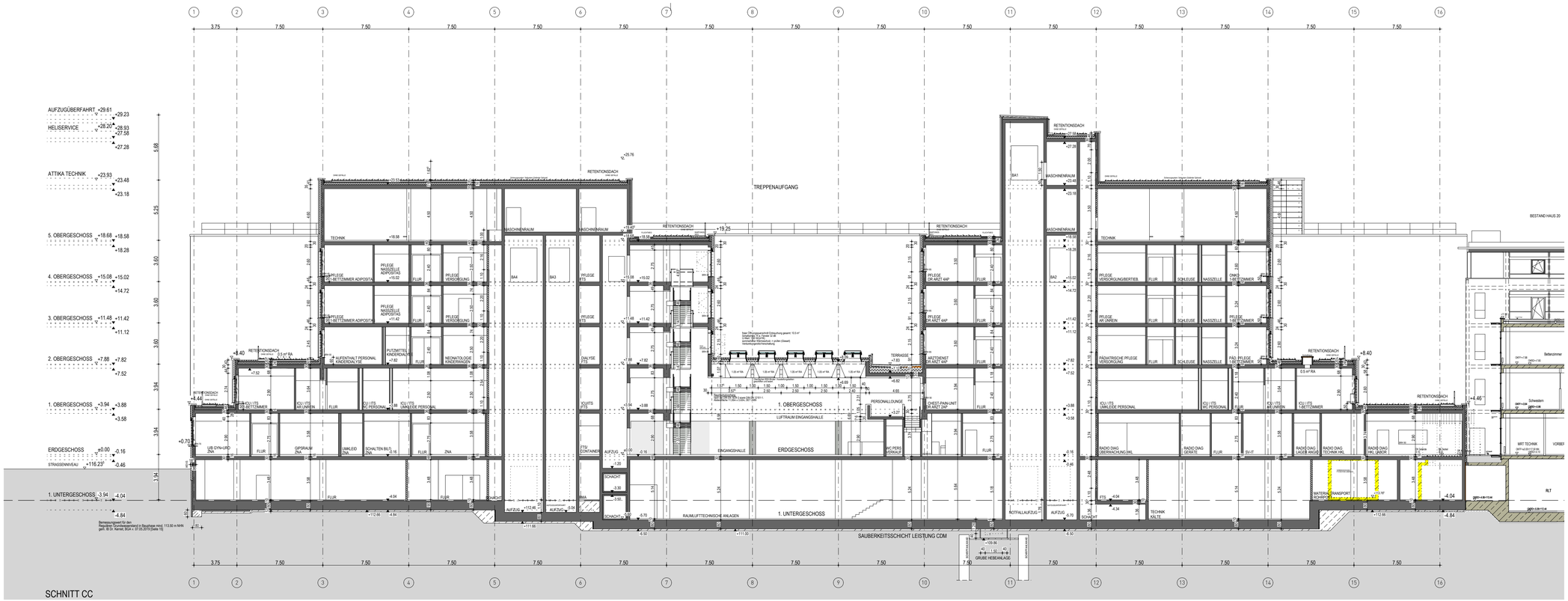

SCHNITT CC

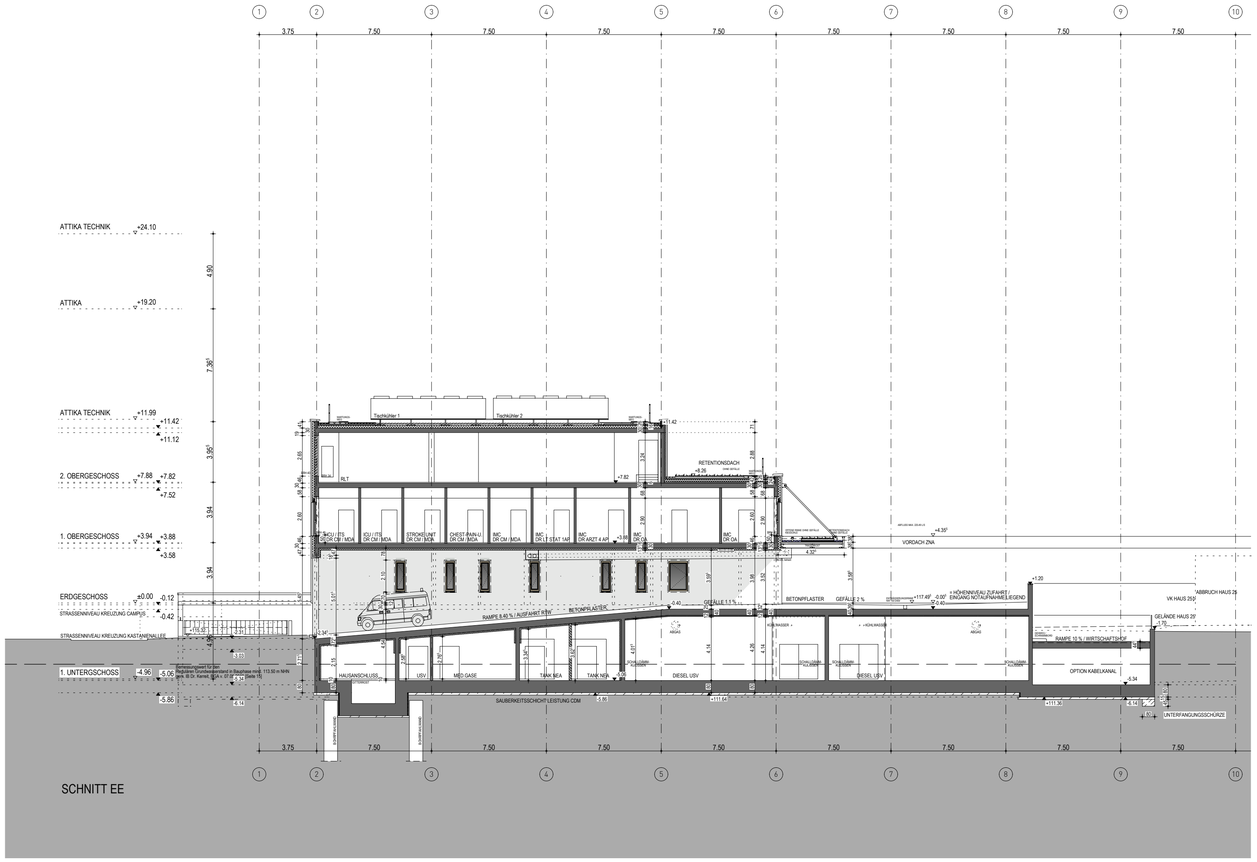

SCHNITT EE

SCHNITT DD

LEGENDE OBJEKTPLANUNG

WÄNDE

- STAHLBETON ORTBETON
- STAHLBETON HALBFERTIGTEIL
- STAHLBETON VOLLFERTIGTEIL
- ESTRICH, UNBEWEHRTER BETON
- MAUERWERK AUS KSV 2.0
- MAUERWERK AUS PB4
- GIPSKARTON
- GIPSKARTON BEPLANKUNG BIS OK TROCKENBAUDECKENKONSTRUKTION
- Brandschutzanforderung Min. E90 / F90
- Brandschutzanforderung Min. E30 / F30
- STAHL-GLAS-WAND / -TÜR
- ELEMENTIERTE TRENNWAND
- WÄRMEDÄMMUNG

WÄNDE IM BESTAND

- BESTAND
- NEUBAU
- ABBRUCH

ROHBAU SONSTIGES

- SCHACHT NACH UNTEN / NACH OBEN
- DACHEINLAUF
- BODENEINLAUF/GULLY OK IB BCDL OKFB
- ESTRICHFUGE
- ABSCHLUSSWINKEL ESTRICH
- SICHTBETON QUALITÄT SB (nach Merkblatt Sichtbeton des Bundesverbands der deutschen Zementindustrie)
- STB HALBFERTIGTEIL MIT VERPRESSSCHLAUCH
- VERPRESSANSCHLUSSDOSE

ACHTUNG:
MASZE IM BESTAND NUR UNTER VORBEHALT! SIND DURCH AUFMASZ ZU ERMITTELN

BRANDWIDERSTAND DER BAUTEILE:

- F 30 / F 90 — Feuerhemmende Wand
- EI 30 / EI 90 — Feuerbeständige Wand / Tragend
- REI 30 / REI 90 — Brandwand und Bauart Brandwand
- Brandwand
- F — Feuerhemmende Verglasung mit thermischer Isolation
- EI — Feuerbeständige Verglasung mit thermischer Isolation
- Dichtl- und selbstschließende Tür
- T30 — F90-Fahrschachttür
- RS — RAUCHSCHUTZTÜR DIN 18095
- FH — FEUERHEMMENDER ABSCHLUSS
- FS — FEUERBESTÄNDIGER ABSCHLUSS

FEUCHTRAUMBEANSPR.

- GERING (GÄSTE / PERSONAL WC)
- MÄSSIG (NASSZELLE)
- HOCH (PERSONAL DUSCHEN)
- SEHR HOCH (STATIONSKÜCHEN)
- BEZUG BEANSPRUCHTE SEITE

BRANDSCHUTZ SONSTIGES

- FL — FEUERLÖSCHER / WANDHYDRANT
- LS — LÖSCHWASSEREINSPEISUNG
- EN — ENTNAHMESTELLE

SCHALLSCHUTZ

- ERHÖHTES SCHALLDÄMMMASZ WAND W55dB = Rw,R 56dB
- NORMALES SCHALLDÄMMMASZ WAND: Rw,R 52dB

BAULICHER STRAHLENSCHUTZ

ANGEGEBENER STRAHLENSCHUTZWERT IST BLEIGLEICHWERT DER GES. WANDKONSTRUKTION. STRAHLENSCHUTZ MUSS BIS ZUR HÖHE DER ABGEHÄNGTEN DECKE GEWÄHRLEISTET SEIN.

- Pb — BLEIGLEICHWERT; PbGle (mm)

WANDANFORDERUNGEN

- KP — Kalk-Zementputz (MW / StB) Feuchträume
- GP — Gipsputz (MW-/ StB-wände) ca. 15mm
- SP — Spachtelung (StB-wände / -Stützen) ca. 5mm
- MA — Maler Anstrich auf Rohbau (MW Nebenräume)
- Trockenbaubeplankung W1-I / W2-I
- TP — Trockenputz vor Massivbauteil
- GK OA — Gleitender Deckenanschluss siehe Pläne OB72 - OB76
- WVS — Wandverstärkung/Traverse in GK-Wänden
- Beachte: WVS Nasszellen siehe in RST 1001-1018
- Wandfliesen mit Höhenangabe

Gewerkezuordnung

- Ausstattung
- Medizintechnik
- HLS
- Elektro

MASZE

- OK ZARGE
- OK FERTIGFUSSBODEN
- OKFFB
- OKRB
- BRÜSTUNGSHÖHE ZUR SICHERUNG GEGEN ABSTURZ SIEHE FASSADENSCHNITT UND -DETAILS
- 80 / 1.12 — LICHTES ÖFFNUNGSMASS / NENNMASZ
- DETAIL 1111 — VERWEIS AUF PLANNUMMER
- 887 / 2.13 — VERMASSUNG ROHBAU/AUSBAU
- 65 — VERMASSUNG SANITÄROBJEKTE
- OKFFB ±0.00 = 117.50 m üNHN
- OKFFB -0.XX = XXX.XX m üNHN

HINWEIS

ALLE BOHRUNGEN IN ROHDECKE IM 2./3./4.OG MAX. 8CM TIEF
ALLE ANGABEN ZU UNTERKANTEN VON UNTERZÜGEN SIND ROHHÖHEN AB OK FERTIGFUSSBODEN.
ALLE ANGABEN VON TÜR- UND BRÜSTUNGSHÖHEN SIND ROHHÖHEN AB OK FERTIGFUSSBODEN.
DIESER PLAN GILT AUSSCHLIESSLICH IN VERBINDUNG MIT DEN ZUGEHÖRIGEN STATIKPLÄNEN!
ALLE MASZE SIND VOM AUFTRAGNEHMER VOR BEGINN DER ARBEITEN EIGENVERANTWORTLICH AM BAU ZU PRÜFEN. MASZABWEICHUNGEN SIND DER BAULEITUNG UNGEHEND MITZUTEILEN!

INDEX	DATUM	GEZ.	PLANÄNDERUNG
02	28.11.2025	sk	Schnitt CC: 2.0G Achse 3/D-F: Überzug, Fenster
01	05.11.2025	sk up	Freigabe
00	16.06.2025	up	Planstand

E U T | 0 6 0 | L P 5 | 3 0 0 | S N - | C D E - | 0 5 1 2 | F 0 2
EINBAUT | GEBÄUDE-NR. | Nr. | KOSTENGRUPPE | FLAIMAT | ZUORDNUNG | INTERNES ÄNDERUNGS INDEX

BAUVORHABEN
NEUBAU ZENTRALBAU II

BAUHERR
KLINIKUM ST. GEORG GGMBH
DELITZSCHER STR. 141
04129 LEIPZIG

GESAMTANSICHT

GEBÄUDE / BAUTEIL / PLANSCHNITT

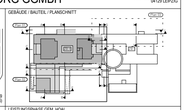

±0.00m = 117.50 über NHN (DHHN2016)

PLANNUMMER: **0 5 1 2**
LEISTUNGSPHASE GEM. HOAI: **AUSFÜHRUNGSPLANUNG**

OBJEKTPLANUNG GEBÄUDE
PLANART / ZUORDNUNG: SCHNITT CC, SCHNITT DD, SCHNITT EE

PLANUNG MEDIZINTECHNIK
PLANSCHNITT

TRAGWERKSPLANUNG
PLANSTUFE / STATUS NACH WTR STANDARD: **W2 - FREIGABE**

PLANUNG HLS, AUTOMATION UND FÖRDERTECHNIK

PLANUNG ELEKTROTECHNIK

INFRASTRUKTUR UND FREIANLAGEN

BRANDSCHUTZ

BAUPHYSIK

FREIGABE		FREIGABE	
ORT/DATUM	BAUHERR	ORT/DATUM	PLANVERFASSER
11.12.2020 / jhi	1:200	18554	NGBL ZO 282 (TRE)	10.04.2026
ERST. - DATUM / ERST.	MASZSTAB	PRJ - NR	CAD - PRJ	PLOTDATUM

- URHEBER- UND NUTZUNGSRECHTE VORBEHALTEN -

H/B = 594 / 841 (0.50m²)

Abplan 2025